



Schulportal - Rücksetzcode für vergessenes Schülerpasswort erstellen

1. Gehe als Lehrkraft auf <https://schulportal.berlin.de/administration/resetkennwortschueler>
2. Logge Dich als Lehrkraft ein.
3. Suche und markiere die betroffene SchülerIn
4. Klicke oben rechts auf „Kennwort zurücksetzen“
5. Teile der SchülerIn die S-Nummer sowie den Rücksetzcode mit


Übrigens:

Auf unserer GHO-Homepage findet die SchülerIn unter Logins & Hilfen alles wesentliche, um sich ein neues Passwort für das Schulportal zu vergeben:

<https://gho.berlin/schulportalhilfe-2> sowie

<http://www.schulportal.berlin.de/kennwortvergessen>

Schülerinnen und Schüler suchen

Schule 07K03
Nachname
Vorname Anna
Leeren Suchen 

Markierung: [Umkehren](#) | [Alle](#) | [Aufheben](#)

1 markierte Datensätze: [Kennwort zurücksetzen](#)

<input checked="" type="checkbox"/>	 Anna  (S ) - 
	Klasse  Schule 07K03

Rücksetzcode erzeugen

Kennwort zurücksetzen für Schülerinnen und Schüler

Wenn du dein Kennwort vergessen hast, kannst du deinen Lehrer darum bitten, es für dich zurückzusetzen. Du erhältst dann einen Rücksetzcode, den du in den folgenden Feldern zusammen mit deinem Benutzernamen und einem neuen Kennwort eingeben musst.




Bitte schreibe dir das neue Kennwort auf.

Bitte achte darauf, dass dein neues Kennwort drei der folgenden Zeichentypen enthält:

- Großbuchstabe (A-Z)
- Kleinbuchstabe (a-z)
- Sonderzeichen (~!@#%&*+_+`|(){}[]:;'"',-/)
- Ziffern (0-9)

Achte außerdem darauf, dass:

- dein Kennwort nicht aus Teilen deines Vor- und Nachnamens besteht.
- dein Kennwort mindestens zehn Zeichen lang ist.

Benutzername
Rücksetzcode
Neues Kennwort eingeben 
Neues Kennwort wiederholen 
Speichern 

Formular für SchülerIn zur Neuvergabe des Schulportalpasswortes

Name:

Datum: